

第61期

# 中間株主通信

2022年1月1日 ▶ 2022年6月30日



美樹工業株式会社

証券コード：1718

# 人と社会に選ばれる美樹工業を目指します。

平素は当社グループ事業に格別のご理解とご支援を賜り、厚く御礼申し上げます。

当社第61期第2四半期連結累計期間（2022年1月1日から2022年6月30日まで）の事業の概況をご報告申し上げます。

当第2四半期連結累計期間におけるわが国経済は、海外及び国内においても経済活動の持ち直しの動きが見られました。しかしながら、新型コロナウイルス感染症の変異株による感染者数の再拡大に加え、中国におけるロックダウン、ウクライナ情勢等による資源及び原材料価格の高騰や円安の影響なども重なり、先行きは非常に不透明な状況が続いております。

国内の建設市場におきましては、国内景気は回復基調にあるものの全般的な建設コストの上昇により、民間の設備投資や住宅需要については陰りも見受けられるなど、厳しい経営環境が続くものと考えられます。

このような状況のもと、当社グループにおきましては地盤で

ある兵庫県や大阪府などで営業活動に注力し、新規顧客の獲得に努めました。

以上の結果、当社グループの業績につきましては、建設事業セグメントにおいて前連結会計年度より建設中であった販売目的の収益マンションの売却を行ったことや、住宅事業セグメントにおいて、当第2四半期連結会計期間での引渡棟数が前年同期と比較して増加した影響などから、売上高は前年同期比20.0%増の15,273百万円となりました。

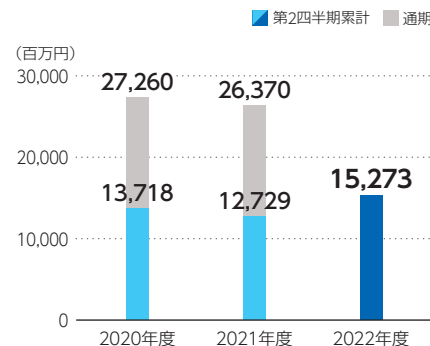
利益につきましては、売上高が増加した影響により、営業利益は前年同期比47.4%増の858百万円、経常利益は前年同期比52.9%増の907百万円となりました。親会社株主に帰属する四半期純利益は当社が保有する土地を売却し特別利益を計上した影響もあり、前年同期比63.2%増の613百万円となりました。

株主の皆様におかれましては、今後とも一層のご指導、ご鞭撻を賜りますようお願い申し上げます。

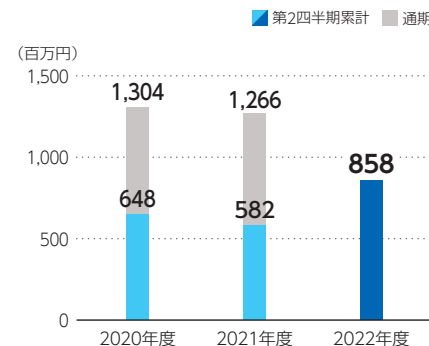
代表取締役社長 岡田 尚一郎

## 財務ハイライト

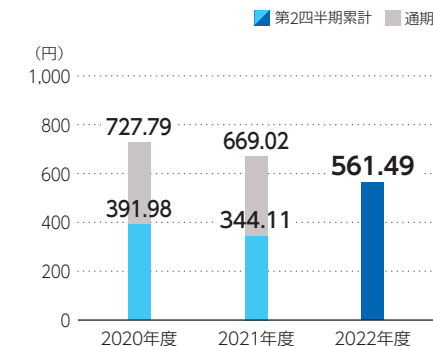
### 売上高



### 営業利益



### 1株当たり四半期(当期)純利益



## 当第2四半期の主な完成・受注工事

### 完成工事一覧

| 工事名                        | 施主名                    |
|----------------------------|------------------------|
| 加古川下流部 堆砂撤去工事              | 近畿地方整備局                |
| サンテックパワー・ジャパン熊本太陽光発電所 建設工事 | サンテックエナジー・ディベロップメント(株) |
| 神戸市東灘区深江本町3丁目計画            | (株)ゼロ・コーポレーション         |
| 神戸市西区総合庁舎 空調設備工事           | (株)OMこうべ               |
| 桜花ソーラーガーデン太陽光発電所 設置工事      | (株)二川工業製作所             |
| 姫路セントラルパーク ヴィーナス移設工事       | (株)ジャパンパーク&リゾート        |

### 受注工事一覧

| 工事名                        | 施主名        |
|----------------------------|------------|
| 東播磨南北道路Dランプ 橋下部その他工事       | 近畿地方整備局    |
| 尼崎西宮芦屋港海岸南芦屋浜東 護岸改修工事（その5） | 兵庫県        |
| 県営明石大久保南住宅第2期 衛生設備工事       | 兵庫県        |
| 令和4年度送・配水管更新耐震化工事 高田台地内    | 上郡町        |
| 新工場 新築工事                   | (株)梶原鉄工所   |
| ヤマダストアー青山店 改築工事            | ヤマダストアー(株) |



▲ サンテックパワー・ジャパン熊本太陽光発電所 建設工事



▲ 神戸市西区総合庁舎 空調設備工事



▲ 桜花ソーラーガーデン太陽光発電所 設置工事

## セグメント情報

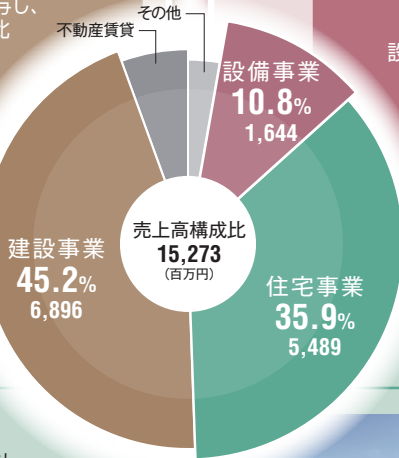
### 建設事業

建設事業は、美樹工業の原点です。創業以来、施工を通じて発注者との信頼関係を深め、コンスタントな受注獲得、特命受注、シリーズ化工事を進めてまいりました。スポット受注が大勢を占める建設業界において、業績の安定化、他社との差別化につながっています。



#### 部門別概況

建設事業につきましては、前連結会計年度より建設中であった販売目的の収益マンションを第2四半期中に売却したことが寄与し、売上高は前年同期比46.8%増の6,896百万円、営業利益は前年同期比75.0%増の520百万円となりました。



### 住宅事業

当社グループの大きな柱へと成長した住宅事業では、連結子会社セキスイハイム山陽(株)におきましては、積水化学工業(株)のユニット住宅「セキスイハイム」「セキスイツーユーホーム」の販売、施工を行うとともに、連結子会社(株)リブライフにおきまして、外張断熱工法の木造デザイン住宅「リパーク」等の販売、施工を行っております。



#### 部門別概況

住宅事業につきましては、連結子会社であるセキスイハイム山陽(株)において、前年同期と比較して引渡棟数が増加した影響から、売上高は前年同期比14.2%増の5,489百万円、営業損失8百万円（前年同期は営業損失73百万円）となりました。

### 設備事業

設備事業は、ガス内管工事・ガス機器等の販売施工を行うとともに、生活に欠かせない給排水衛生設備や空調設備工事も行っております。また、連結子会社三樹エンジニアリング(株)では、大阪ガス(株)のサービスショップとして、エネファームやガスヒーポン、カワック、温水床暖房などの販売を行っております。



#### 部門別概況

設備事業につきましては、工事の進捗等による影響から、売上高は前年同期比23.5%減の1,644百万円、営業損失32百万円（前年同期は営業利益21百万円）となりました。

## 連結財務諸表

### 連結貸借対照表

(単位：千円)

| 科目           | 期別<br>前第2四半期<br>(2021年6月30日) | 当第2四半期<br>(2022年6月30日) | 前連結会計年度<br>(2021年12月31日) |
|--------------|------------------------------|------------------------|--------------------------|
| <b>資産の部</b>  |                              |                        |                          |
| 流動資産         | 12,013,579                   | 15,348,855             | 13,245,597               |
| 固定資産         | 17,456,814                   | 17,198,631             | 17,316,261               |
| 有形固定資産       | 15,913,809                   | 15,605,924             | 15,789,145               |
| 無形固定資産       | 41,592                       | 90,941                 | 77,049                   |
| 投資その他の資産     | 1,501,412                    | 1,501,765              | 1,450,065                |
| 資産合計         | 29,470,394                   | 32,547,487             | 30,561,859               |
| <b>負債の部</b>  |                              |                        |                          |
| 流動負債         | 9,297,021                    | 12,422,069             | 10,437,854               |
| 固定負債         | 4,685,489                    | 3,597,744              | 4,238,483                |
| 負債合計         | 13,982,511                   | 16,019,813             | 14,676,337               |
| <b>純資産の部</b> |                              |                        |                          |
| 株主資本         | 13,635,395                   | 14,485,248             | 13,935,927               |
| 資本金          | 764,815                      | 764,815                | 764,815                  |
| 資本剰余金        | 705,825                      | 705,825                | 705,825                  |
| 利益剰余金        | 12,275,133                   | 13,124,986             | 12,575,666               |
| 自己株式         | △110,378                     | △110,378               | △110,378                 |
| その他の包括利益累計額  | 56,997                       | 94,629                 | 42,877                   |
| 非支配株主持分      | 1,795,490                    | 1,947,796              | 1,906,716                |
| 純資産合計        | 15,487,883                   | 16,527,673             | 15,885,521               |
| 負債純資産合計      | 29,470,394                   | 32,547,487             | 30,561,859               |

(注)記載金額は、千円未満を切り捨てて表示しております。

### 連結損益計算書

(単位：千円)

| 科目                       | 期別<br>前第2四半期累計<br>(2021年1月1日から<br>2021年6月30日まで) | 当第2四半期累計<br>(2022年1月1日から<br>2022年6月30日まで) | 前連結会計年度<br>(2021年1月1日から<br>2021年12月31日まで) |
|--------------------------|---|---|---|
| 売上高                      | 12,729,344                                      | 15,273,266                                | 26,370,060                                |
| 売上原価                     | 9,839,912                                       | 12,037,466                                | 20,462,554                                |
| 売上総利益                    | 2,889,432                                       | 3,235,799                                 | 5,907,506                                 |
| 販売費及び一般管理費               | 2,307,109                                       | 2,377,641                                 | 4,640,910                                 |
| 営業利益                     | 582,322   | 858,158                                   | 1,266,595                                 |
| 営業外収益                    | 31,810  | 66,107                                    | 91,515                                    |
| 営業外費用                    | 20,191  | 16,424                                    | 34,266                                    |
| 経常利益                     | 593,941   | 907,841                                   | 1,323,844                                 |
| 特別利益                     | —   | 77,205                                    | 2,409                                     |
| 特別損失                     | 8,308   | 8,181                                     | 58,871                                    |
| 税金等調整前四半期(当期)純利益         | 585,633   | 976,865                                   | 1,267,382                                 |
| 法人税、住民税及び事業税             | 185,589   | 313,311                                   | 370,703                                   |
| 法人税等調整額                  | —   | —   | 30,217                                    |
| 四半期(当期)純利益               | 400,044   | 663,553                                   | 866,461                                   |
| 非支配株主に帰属する<br>四半期(当期)純利益 | 23,870  | 49,745                                    | 135,096                                   |
| 親会社株主に帰属する<br>四半期(当期)純利益 | 376,173   | 613,807                                   | 731,365                                   |

(注)1.記載金額は、千円未満を切り捨てて表示しております。  
2.四半期の税金費用については、税金等調整前四半期純利益に見積実効税率を乗じて計算しております。

### 連結キャッシュ・フロー計算書

(単位：千円)

| 科目                   | 期別<br>前第2四半期累計<br>(2021年1月1日から<br>2021年6月30日まで) | 当第2四半期累計<br>(2022年1月1日から<br>2022年6月30日まで) | 前連結会計年度<br>(2021年1月1日から<br>2021年12月31日まで) |
|----------------------|---|---|---|
| 営業活動によるキャッシュ・フロー     | 2,297,407                                       | 5,627,611                                 | 3,895,391                                 |
| 投資活動によるキャッシュ・フロー     | △787,538  | 28,958                                    | △983,795                                  |
| 財務活動によるキャッシュ・フロー     | 865,722   | 249,743                                   | △1,309,191                                |
| 現金及び現金同等物の増減額(△は減少)  | 2,375,592                                       | 5,906,313                                 | 1,602,404                                 |
| 現金及び現金同等物の期首残高       | 1,282,260                                       | 2,884,665                                 | 1,282,260                                 |
| 現金及び現金同等物の四半期末(期末)残高 | 3,657,852                                       | 8,790,978                                 | 2,884,665                                 |

(注)記載金額は、千円未満を切り捨てて表示しております。

■株主優待制度のご案内

1 対象株主

毎年6月30日及び12月31日時点で、  
1単元以上保有の株主様を対象といたします。

2 優待内容

(株)サラダコスモの商品の詰め合わせ  
(国産ちこり、緑豆もやしなど)

3 お届け時期

9月末頃と3月末頃の発送を予定しております。



※内容が異なる場合がございます。

利益配分に関する方針

配当金について

当社は、企業価値のさらなる向上を目指しながら株主の皆様へ適切な利益還元を行うことを経営上の重要課題と位置づけており、安定的かつ継続的な利益配分と将来の事業展開に備えるための内部留保の充実により安定した経営基盤を築くことで企業体質の強化を図ることを基本方針としております。

これらを総合的に勘案した上で、当中間期は1株につき50円を配当いたします。

なお、当期(2022年12月期)の年間配当は、1株につき100円(期末配当50円)を予定しております。

会社情報

|        |  |
|--------|--|
| 商号     | 美樹工業株式会社   |
| 英文商号   | MIKIKOGYO CO.,LTD.   |
| 設立     | 1962年1月  |
| 資本金    | 7億6,481万円  |
| 従業員数   | 279名   |
| 主な取引銀行 | 三菱UFJ銀行<br>三井住友銀行<br>みずほ銀行<br>りそな銀行<br>トマト銀行<br>兵庫県信用農業協同組合連合会 |

役員

|         |        |
|---------|--------|
| 代表取締役社長 | 岡田 尚一郎 |
| 常務取締役   | 魚澤 誠治  |
| 取締役     | 山下 直彦  |
| 取締役     | 瀬川 典弘  |
| 取締役     | 岡 成一   |
| 取締役     | 園田 学   |
| 取締役     | 寺本 真裕美 |
| 監査役     | 三木 立子  |
| 監査役     | 和泉 洋   |
| 監査役     | 山本 雅春  |

事業所

|      |                    |
|------|--------------------|
| 本店   | 兵庫県姫路市北条951番地1     |
| 大阪支店 | 大阪市中央区道修町三丁目6番1号   |
| 神戸支店 | 神戸市中央区港島中町一丁目1番地の3 |

株式の状況

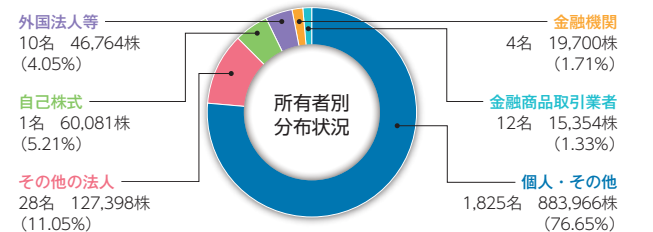
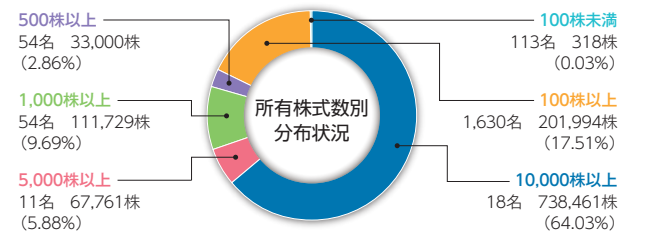
|          |              |
|----------|--------------|
| 発行可能株式総数 | : 4,000,000株 |
| 発行済株式の総数 | : 1,153,263株 |
| 株主数      | : 1,880名     |

大株主の状況

| 株主名   | 持株数      | 持株比率   |
|---|----------|--------|
| 三木 佳美   | 167,050株 | 15.28% |
| 三木 博也   | 151,760株 | 13.88% |
| 有限会社フレンド商会  | 70,698株  | 6.46%  |
| 内藤 征吾   | 34,400株  | 3.14%  |
| 上田八木短資株式会社  | 27,700株  | 2.53%  |
| BNP PARIBAS SECURITIES SERVICES LUXEMBOURG/JASDEC/ACCT BP2S DUBLIN CLIENTS-AIFM | 27,600株  | 2.52%  |
| 平野 勝也   | 26,800株  | 2.45%  |
| 中田 純夫   | 24,050株  | 2.19%  |
| 福本 久幸   | 23,000株  | 2.10%  |
| 三木 立子   | 21,721株  | 1.98%  |

(注1) 上記のほか、自己株式が60,081株あります。  
(注2) 持株比率の算定にあたっては、発行済株式の総数から自己株式の数を除いております。

株式分布



## 株主メモ

|                          |  |
|--------------------------|--|
| 事業年度                     | 1月1日から12月31日まで   |
| 定時株主総会                   | 3月中  |
| 配当金受領株主確定日               | 期末配当金 12月31日 中間配当金 6月30日   |
| 株主名簿管理人<br>(特別口座の口座管理機関) | 〒100-8212 東京都千代田区丸の内一丁目4番5号<br>三菱UFJ信託銀行株式会社   |
| 同 連 絡 先                  | 〒541-8502 大阪市中央区伏見町三丁目6番3号<br>三菱UFJ信託銀行株式会社 大阪証券代行部<br>電話：0120-094-777 (通話料無料)   |
| 上 場 市 場                  | 東京証券取引所スタンダード市場  |
| 公 告 の 方 法                | 電子公告 (当社ウェブサイトに掲載)<br><a href="https://www.mikikogyo.co.jp/">https://www.mikikogyo.co.jp/</a><br>事故その他やむを得ない事由が生じたときは、日本経済新聞に掲載して行います。 |

### ご注意

1. 株主様の住所変更、買取請求、配当金受領方法のご指定その他各種お手続きにつきましては、原則、口座管理機関（証券会社等）で承ることとなっております。口座を開設されている証券会社等にお問い合わせください。株主名簿管理人（三菱UFJ信託銀行）ではお取り扱いできませんのでご注意ください。
2. 特別口座に記録された株式に関する各種お手続きにつきましては、三菱UFJ信託銀行が口座管理機関となっておりますので、上記特別口座の口座管理機関（三菱UFJ信託銀行）にお問い合わせください。なお、三菱UFJ信託銀行全国本支店でもお取り扱いいたします。  
ホームページアドレス <https://www.tr.mufg.jp/daikou/>
3. 未受領の配当金につきましては、三菱UFJ信託銀行本支店でお支払いいたします。



美樹工業株式会社  
MIKI KOGYO CO.,LTD.