



MIKIKOGYO CO.,LTD.

# 第57期 中間株主通信

平成30年1月1日から平成30年6月30日まで

まちの未来の幹になる。

Become the future of the "MIKI" of the city



美樹工業株式会社

証券コード：1718

# 人と社会に選ばれる 美樹工業を目指します。

平素は当社グループ事業に格別のご理解とご支援を賜り、厚く御礼申し上げます。

当社第57期第2四半期連結累計期間（平成30年1月1日から平成30年6月30日まで）の事業の概況をご報告申し上げます。

当第2四半期連結累計期間におけるわが国経済は、経済対策の着実な実施や五輪関連等による経済の需要喚起から、穏やかな回復基調が継続いたしました。しかしながら、米国の政策動向や過剰債務問題等を含む中国の金融市場の動向に伴う下振れリスクなど先行きは不透明な状況が続いております。

建設業界におきましては、政府及び民間ともに建設投資額は都市圏を中心に横這いで推移しておりますが、原材料及び人件費の高騰は解消されず、厳しい経営環境が続くものと予測されます。

このような状況のもと、当社グループにおきましては、商圏の拡大と事業競争力の強化に注力するとともに、資源の選択と

集中による財務体質の改善を図りました。

以上の結果、当社グループの業績につきましては、受注は概ね予定通りに推移しましたが、建設事業セグメントにおいて工事の進捗等の影響があったことや、住宅事業セグメントにおいて、当第2四半期連結会計期間での引渡棟数が少なかった影響により、売上高は前年同期比11.4%減の13,847百万円となりました。

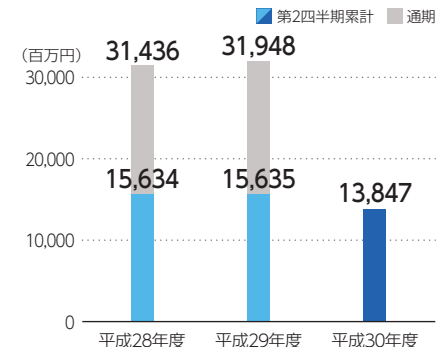
利益につきましては、売上高の減少に加えて、前年同期に建設事業セグメントにおいて収益性の高い工事の完成があったことにより、営業利益は前年同期比31.9%減の652百万円、経常利益は前年同期比32.0%減の646百万円となりました。また、当社において固定資産の譲渡の決定に伴い「固定資産の減損に係る会計基準」に基づき帳簿価額を回収可能価額まで減額し、減損損失154百万円を計上した影響により、親会社株主に帰属する四半期純利益は前年同期比44.9%減の356百万円となりました。

株主の皆様におかれましては、今後とも一層のご指導、ご鞭撻を賜りますようお願い申し上げます。

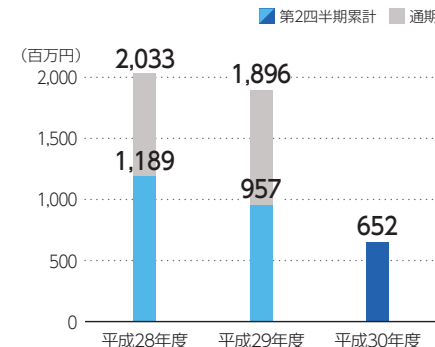
代表取締役社長 **岡田 尚一郎**

## 財務ハイライト

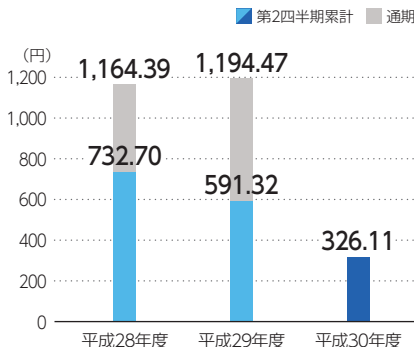
### 売上高



### 営業利益



### 1株当たり四半期(当期)純利益\*



\*平成29年7月1日付をもって普通株式10株を1株の割合で併合したため、1株当たり四半期(当期)純利益は当該株式併合を考慮した金額を記載しています。

## 当第2四半期の主な完成・受注工事

### 完成工事一覧

| 工事名                     | 施主名         |
|-------------------------|-------------|
| 都市計画道路城北線 道路改良工事        | 姫路市         |
| 鴨谷配水池及び進入路 築造工事         | 加西市         |
| 丹波郵便局 模様替工事             | 日本郵便(株)     |
| 特別養護老人ホーム上新庄逢花苑 新築工事    | 社会福祉法人逢花    |
| 特別養護老人ホームくみのき苑しらさぎ 新築工事 | 社会福祉法人ラポール会 |
| 亥ノ子池 水上太陽光発電所工事         | (株)ノーリツ     |

### 受注工事一覧

| 工事名                  | 施主名              |
|----------------------|------------------|
| 名塩道路東久保地区函渠設置他工事     | 近畿地方整備局          |
| 福崎駅周辺整備(その2) 工事      | 福崎町              |
| 特別養護老人ホームオレンジ神戸 新築工事 | 社会福祉法人恵愛園        |
| プレサンス西中島一丁目 新築工事     | (株)プレサンスコーポレーション |
| 淀川区塚本3丁目 新築工事        | 日本エスリード(株)       |
| 神戸工場 新築工事            | (株)二川工業製作所       |



▲ 特別養護老人ホーム上新庄逢花苑 新築工事 (特別養護老人ホーム菜の花)



▲ 特別養護老人ホームくみのき苑しらさぎ 新築工事



▲ 亥ノ子池 水上太陽光発電所工事

## セグメント情報

### 建設事業

建設事業は、美樹工業の原点です。創業以来60年以上にわたり施工を通じて発注者との信頼関係を深め、コンスタントな受注獲得、特命受注、シリーズ化工事を進めてまいりました。スポット受注が大勢を占める建設業界において、業績の安定化、他社との差別化につながっています。



#### 部門別概況

建設事業につきましては、工事の進捗等による影響に伴い、売上高は前年同期比8.5%減の5,794百万円、営業利益は前年同期比27.0%減の464百万円となりました。

### 設備事業

設備事業は、大阪ガス(株)の指定工事会社としてガス内管工事・ガス機器等の販売施工を行うとともに、生活に欠かせない給排水衛生設備や空調設備工事も行っております。また、連結子会社三樹エンジニアリング(株)では、大阪ガス(株)のサービスショップとして、エネファームやガスヒーポン、カワック、温水床暖房などの販売を行っております。



#### 部門別概況

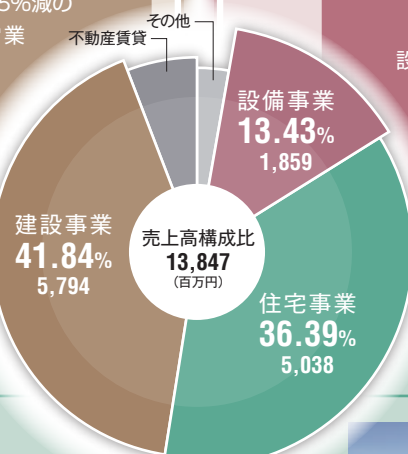
設備事業につきましては、工事の進捗等による影響に伴い、売上高は前年同期比17.5%減の1,859百万円、営業利益は前年同期比28.0%減の91百万円となりました。

### 住宅事業

当社グループの大きな柱へと成長した住宅事業では、連結子会社セキスイハイム山陽(株)におきましては、積水化学工業(株)のユニット住宅「セキスイハイム」「セキスイツーユーホーム」の販売、施工を行うとともに、連結子会社(株)リブライフにおきまして、外張断熱工法の木造デザイン住宅「リパーロ」等の販売、施工を行っております。

#### 部門別概況

住宅事業につきましては、連結子会社であるセキスイハイム山陽(株)及び(株)リブライフにおいて、受注棟数は回復傾向にあるものの、前年同期と比較して引渡棟数が減少した影響等から、売上高は前年同期比14.6%減の5,038百万円となりました。また、売上高の減少の影響により、営業損失300百万円（前年同期は営業損失132百万円）となりました。



## 連結財務諸表

### 連結貸借対照表

(単位：千円)

| 科目           | 期別<br>前第2四半期<br>(平成29年6月30日) | 当第2四半期<br>(平成30年6月30日) | 前連結会計年度<br>(平成29年12月31日) |
|--------------|------------------------------|------------------------|--------------------------|
| <b>資産の部</b>  |                              |                        |                          |
| 流動資産         | 12,443,607                   | 12,488,215             | 12,005,694               |
| 固定資産         | 18,261,393                   | 17,495,005             | 17,919,812               |
| 有形固定資産       | 16,690,161                   | 16,005,463             | 16,393,801               |
| 無形固定資産       | 210,778                      | 147,834                | 178,610                  |
| 投資その他の資産     | 1,360,453                    | 1,341,708              | 1,347,401                |
| 資産合計         | 30,705,001                   | 29,983,220             | 29,925,507               |
| <b>負債の部</b>  |                              |                        |                          |
| 流動負債         | 12,422,505                   | 11,806,905             | 11,441,677               |
| 固定負債         | 6,099,361                    | 5,099,837              | 5,631,663                |
| 負債合計         | 18,521,867                   | 16,906,743             | 17,073,340               |
| <b>純資産の部</b> |                              |                        |                          |
| 株主資本         | 10,534,673                   | 11,407,976             | 11,139,119               |
| 資本金          | 764,815                      | 764,815                | 764,815                  |
| 資本剰余金        | 705,825                      | 705,825                | 705,825                  |
| 利益剰余金        | 9,173,627                    | 10,047,453             | 9,778,391                |
| 自己株式         | △109,594                     | △110,117               | △109,912                 |
| その他の包括利益累計額  | 80,798                       | 78,795                 | 73,566                   |
| 非支配株主持分      | 1,567,662                    | 1,589,704              | 1,639,480                |
| 純資産合計        | 12,183,133                   | 13,076,477             | 12,852,166               |
| 負債純資産合計      | 30,705,001                   | 29,983,220             | 29,925,507               |

(注)記載金額は、千円未満を切り捨てて表示しております。

### 連結損益計算書

(単位：千円)

| 科目                          | 期別<br>前第2四半期累計<br>(平成29年1月1日から<br>平成29年6月30日まで) | 当第2四半期累計<br>(平成30年1月1日から<br>平成30年6月30日まで) | 前連結会計年度<br>(平成29年1月1日から<br>平成29年12月31日まで) |
|-----------------------------|---|---|---|
| 売上高                         | 15,635,291                                      | 13,847,724                                | 31,948,962                                |
| 売上原価                        | 12,062,054                                      | 10,742,890                                | 24,891,797                                |
| 売上総利益                       | 3,573,236                                       | 3,104,834                                 | 7,057,165                                 |
| 販売費及び一般管理費                  | 2,615,276                                       | 2,452,764                                 | 5,160,895                                 |
| 営業利益                        | 957,959   | 652,070                                   | 1,896,270                                 |
| 営業外収益                       | 34,269  | 22,503                                    | 69,607                                    |
| 営業外費用                       | 42,528  | 28,425                                    | 74,489                                    |
| 経常利益                        | 949,701   | 646,147                                   | 1,891,388                                 |
| 特別利益                        | —   | 2,809                                     | 757                                       |
| 特別損失                        | 28,835  | 182,486                                   | 49,900                                    |
| 税金等調整前四半期(当期)純利益            | 920,866   | 466,471                                   | 1,842,244                                 |
| 法人税、住民税及び事業税                | 289,419   | 151,057                                   | 463,112                                   |
| 法人税等調整額                     | —   | —   | 16,435                                    |
| 四半期(当期)純利益                  | 631,446   | 315,414                                   | 1,362,696                                 |
| 非支配株主に帰属する四半期(当期)純利益又は損失(△) | △15,074   | △41,110                                   | 56,744                                    |
| 親会社株主に帰属する四半期(当期)純利益        | 646,520   | 356,524                                   | 1,305,952                                 |

(注)1.記載金額は、千円未満を切り捨てて表示しております。  
2.四半期の税金費用については、税金等調整前四半期純利益に見積実効税率を乗じて計算しております。

### 連結キャッシュ・フロー計算書

(単位：千円)

| 科目                   | 期別<br>前第2四半期累計<br>(平成29年1月1日から<br>平成29年6月30日まで) | 当第2四半期累計<br>(平成30年1月1日から<br>平成30年6月30日まで) | 前連結会計年度<br>(平成29年1月1日から<br>平成29年12月31日まで) |
|----------------------|---|---|---|
| 営業活動によるキャッシュ・フロー     | △959,057  | 1,408,259                                 | △989,453                                  |
| 投資活動によるキャッシュ・フロー     | △167,470  | 36,944                                    | △203,277                                  |
| 財務活動によるキャッシュ・フロー     | 2,194,000                                       | 305,701                                   | 181,798                                   |
| 現金及び現金同等物の増減額(△は減少)  | 1,067,472                                       | 1,750,905                                 | △1,010,932                                |
| 現金及び現金同等物の期首残高       | 2,520,031                                       | 1,509,098                                 | 2,520,031                                 |
| 現金及び現金同等物の四半期末(期末)残高 | 3,587,503                                       | 3,260,003                                 | 1,509,098                                 |

(注)記載金額は、千円未満を切り捨てて表示しております。

■株主優待制度のご案内

1 対象株主

毎年6月30日及び12月31日時点で、1単元以上保有の株主様を対象といたします。

2 優待内容

(株)サラダコスモの商品の詰め合わせ  
(国産ちこり、緑豆もやしなど)

3 お届け時期

9月末頃と3月末頃の発送を予定しております。



※内容が異なる場合がございます。

利益配分に関する方針



当社は、企業価値のさらなる向上を目指しながら株主の皆様へ適切な利益還元を行うことを経営上の重要課題と位置づけ  
ており、安定的かつ継続的な利益配分と将来の事業展開に備えるための内部留保の充実により安定した経営基盤を築くこ  
とで企業体質の強化を図ることを基本方針としております。

これらを総合的に勘案した上で、当中間期は1株につき50円を配当いたします。

なお、当期（平成30年12月期）の年間配当は、1株につき100円（期末配当50円）を予定しております。

会社情報

|        |  |
|--------|--|
| 商号     | 美樹工業株式会社                                     |
| 英文商号   | MIKIKOGYO CO.,LTD.                           |
| 設立     | 昭和37年1月                                      |
| 資本金    | 7億6,481万円                                    |
| 従業員数   | 273名   |
| 主な取引銀行 | 三菱UFJ銀行<br>三井住友銀行<br>みずほ銀行<br>りそな銀行<br>トマト銀行 |

役員

|         |        |
|---------|--------|
| 代表取締役社長 | 岡田 尚一郎 |
| 常務取締役   | 福本 猛虎  |
| 取締役     | 魚澤 誠治  |
| 取締役     | 小川 洋市  |
| 取締役     | 永井 孝信  |
| 取締役     | 山井 正雄  |
| 監査役     | 三木 立子  |
| 監査役     | 高谷 日出男 |
| 監査役     | 和泉 洋   |

事業所

|      |                    |
|------|--------------------|
| 本店   | 兵庫県姫路市東延末二丁目50番地   |
| 大阪支店 | 大阪市中央区道修町三丁目6番1号   |
| 神戸支店 | 神戸市中央区港島中町一丁目1番地の3 |

株式の状況

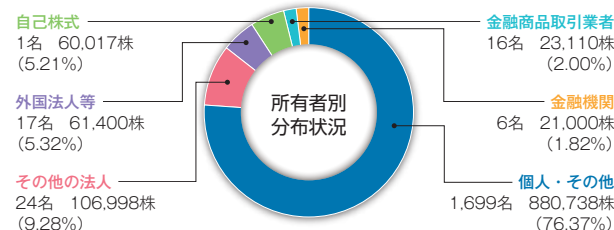
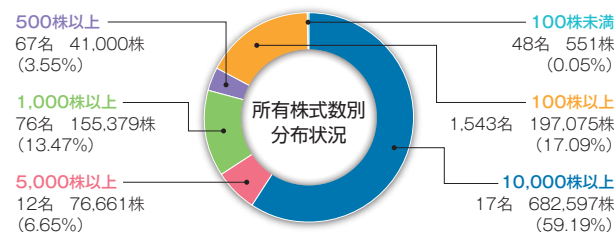
|          |              |
|----------|--------------|
| 発行可能株式総数 | ： 4,000,000株 |
| 発行済株式の総数 | ： 1,153,263株 |
| 株主数      | ： 1,763名     |

大株主の状況

| 株主名   | 持株数      | 持株比率   |
|---|----------|--------|
| 三木 佳美   | 168,050株 | 14.57% |
| 三木 博也   | 150,760株 | 13.07% |
| 有限会社フレンド商会  | 70,698株  | 6.13%  |
| BNP PARIBAS SECURITIES SERVICES LUXEMBOURG / JASDEC / ACCT BP2S DUBLIN CLIENTS - AIFM | 27,600株  | 2.39%  |
| 平野 勝也   | 26,800株  | 2.32%  |
| 中田 純夫   | 24,050株  | 2.08%  |
| 美樹工業社員持株会   | 21,137株  | 1.83%  |
| 三木 立子   | 21,121株  | 1.83%  |
| 中田 知子   | 20,537株  | 1.78%  |
| 福本 久幸   | 17,000株  | 1.47%  |

(注1) 持株比率は、小数第3位以下を切り捨てて表示しております。  
(注2) 上記のほか、自己株式が60,017株あります。

株式分布



## 株主メモ

|                          |   |
|--------------------------|---|
| 事業年度                     | 1月1日から12月31日まで  |
| 定時株主総会                   | 3月中   |
| 配当金受領株主確定日               | 期末配当金 12月31日 中間配当金 6月30日  |
| 株主名簿管理人<br>(特別口座の口座管理機関) | 〒100-8212 東京都千代田区丸の内一丁目4番5号<br>三菱UFJ信託銀行株式会社  |
| 同 連 絡 先                  | 〒541-8502 大阪府大阪市中央区伏見町三丁目6番3号<br>三菱UFJ信託銀行株式会社 大阪証券代行部<br>電話：0120-094-777 (通話料無料)       |
| 上 場 市 場                  | 東京証券取引所JASDAQ市場   |
| 公 告 掲 載 新 聞              | 日本経済新聞<br>貸借対照表及び損益計算書にかかる情報は当社ホームページに掲載しております。<br>当社ホームページ：http://www.mikikogyo.co.jp/ |

### ご注意

1. 株主様の住所変更、買取請求、配当金受領方法のご指定その他各種お手続きにつきましては、原則、口座管理機関（証券会社等）で承ることとなっております。口座を開設されている証券会社等にお問い合わせください。株主名簿管理人（三菱UFJ信託銀行）ではお取り扱いできませんのでご注意ください。
2. 特別口座に記録された株式に関する各種お手続きにつきましては、三菱UFJ信託銀行が口座管理機関となっておりますので、上記特別口座の口座管理機関（三菱UFJ信託銀行）にお問い合わせください。なお、三菱UFJ信託銀行全国本支店でもお取り扱いいたします。  
ホームページアドレス <https://www.tr.mufg.jp/daikou/>
3. 未受領の配当金につきましては、三菱UFJ信託銀行本支店でお支払いいたします。



美樹工業株式会社

<http://www.mikikogyo.co.jp/>